



LES P'TITS Z'ARTISTES SPÉCIAL NOËL

FABRIQUE TON POP-UP À OFFRIR

Un Père Noël qui sort d'un paquet cadeau par surprise ! Rigolo et assez facile à réaliser par les enfants, avec des matériaux simples, un bricolage parfait pour Noël !

Pour le réaliser, tu as besoin de :



Carton



1 bâton de
glace



Des feutres ou
de la peinture



Papier épais



1 bâton de
colle




1 paire de
ciseaux

► ETAPE 1 : Créer le Paquet Cadeau


Avec du carton (ou du papier épais), découpe 2 carrés de même dimension.



Prends l'un des carrés et découpe le couvercle du paquet cadeau.



Décore ton paquet cadeau ! Feutres, peinture, gommettes... tout est possible !



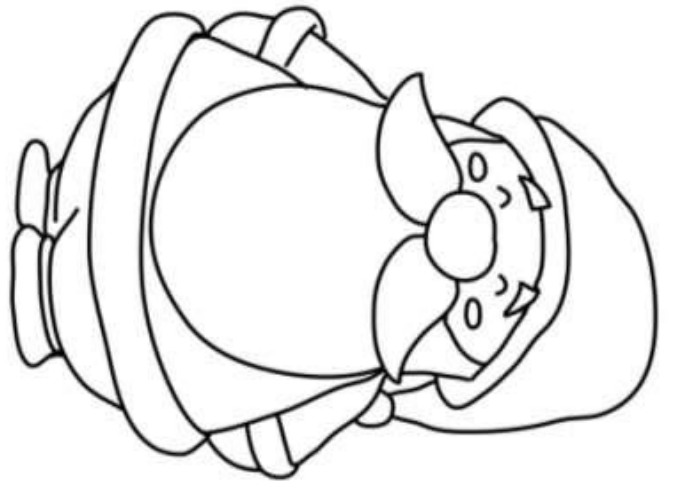

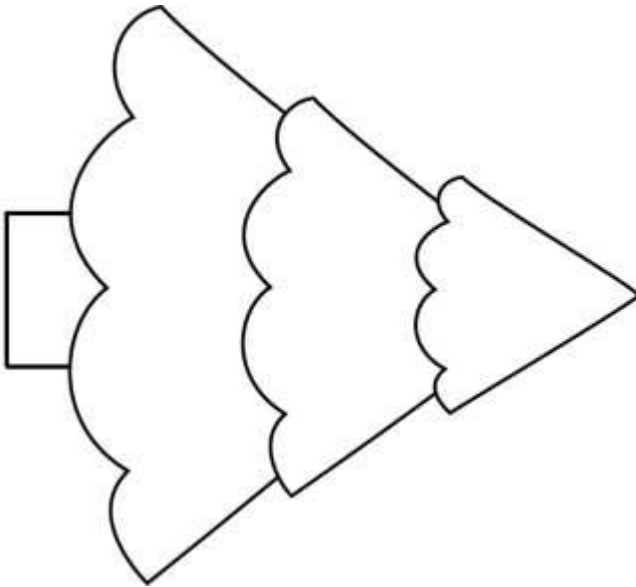
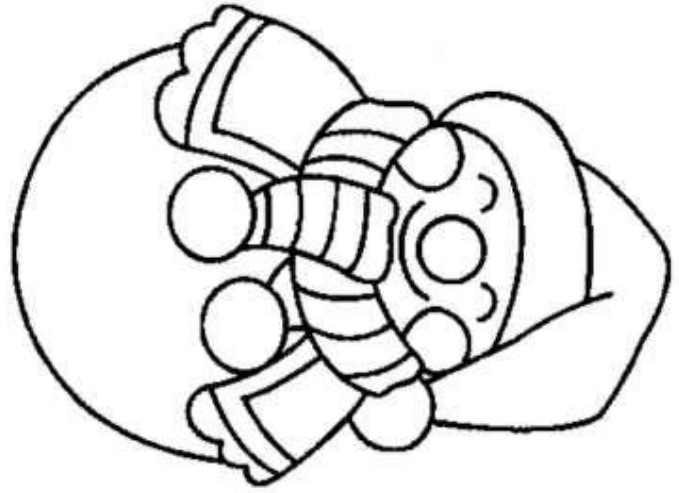
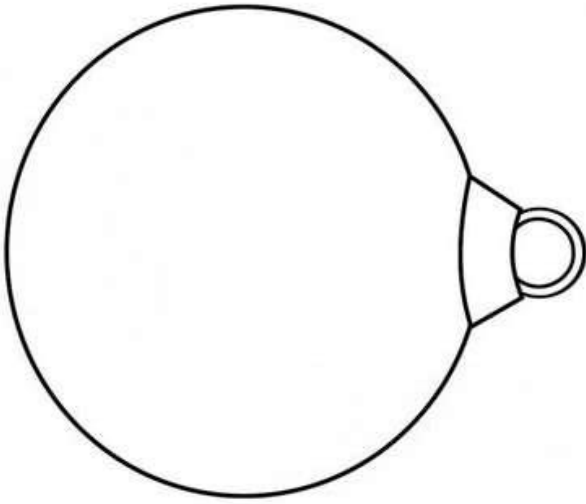
► ETAPE 2 : Le Père Noël

Dessine, colorie et découpe ton Père Noël sur du papier. Plus le papier est épais, mieux c'est !



Cela peut être un Père Noël mais cela peut aussi être un bonhomme de neige, un renne, un bonhomme de pain d'épice, un lutin... à ta guise !

Voici plusieurs modèles :



► ETAPE 3 : Assemblage

Colle un bâtonnet en bois en bas du Père Noël et le couvercle du paquet cadeau en haut.



Pose le Père Noël sur le paquet cadeau et découpe 2 rectangles de carton que tu colleras de chaque côté.

Mets de la colle sur le dessus des petits rectangles pour coller le deuxième carré.

Bravo ! Tu as créé ton pop-up ! A toi de l'actionner !

