

Prêt Numérique en Bibliothèque (PNB) – Smartphone et tablette

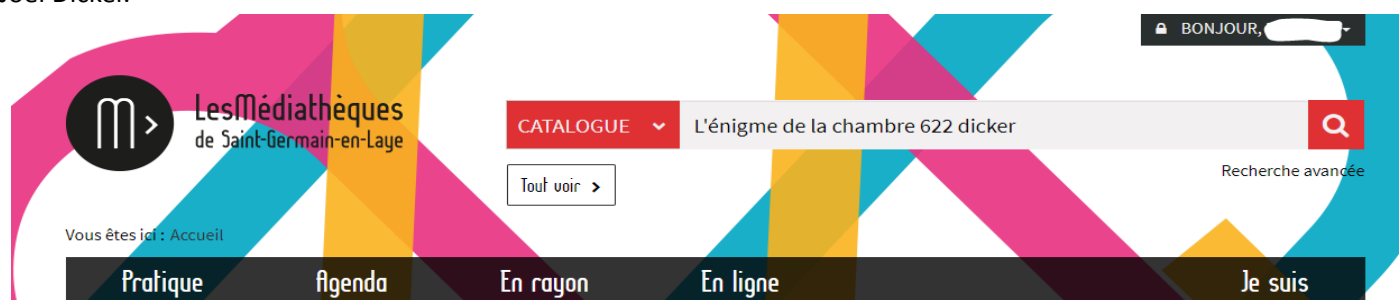
Si vous souhaitez lire sur un smartphone ou une tablette, vous devez avoir une application de lecture de livre numérique. Nous vous recommandons d'utiliser l'application Baobab (disponible sur [Android](#) et [iOS](#))

a) Se connecter

Pour emprunter un livre numérique, vous devez vous connecter sur notre site internet avec votre identifiant (numéro de carte) et votre mot de passe.

b) Trouver le livre numérique

Une fois connecté, faites votre recherche. Dans cet exemple, je souhaite emprunter L'énigme de la chambre 622 de Joël Dicker.



Une fois que j'ai trouvé l'édition numérique, je clique sur le titre ou l'image pour l'ouvrir en grand.



Sur la fiche du document sous les exemplaires, se trouve le bouton permettant d'emprunter un document.

(Si le bouton indique Réserver, cela signifie qu'il n'y a plus de documents disponibles)

EXEMPLAIRES

BIB. D'ORIGINE	LOCALISATION D'ORIGINE	SECTION	COTE	SUPPORT	SITUATION	DATE RETOUR
Médiathèque du Jardin des Arts	En ligne	Adulte		Livre numérique	Sorti	07/04/2021
Médiathèque du Jardin des Arts	En ligne	Adulte		Livre numérique	En rayon	
Médiathèque du Jardin des Arts	En ligne	Adulte		Livre numérique	En rayon	
Médiathèque du Jardin des Arts	En ligne	Adulte		Livre numérique	En rayon	
Médiathèque du Jardin des Arts	En ligne	Adulte		Livre numérique	En rayon	

Emprunter

Une fois que vous avez cliqué sur Emprunter, une fenêtre s'ouvre.

c) Emprunter le livre numérique

EMPRUNTER ×

L'Énigme de la Chambre 622

Pour votre information, le téléchargement de document numérique est **payant** pour votre médiathèque.
Avant de continuer, assurez-vous que ce document correspond à votre attente.

Application de lecture

Baobab

Mot de passe pour accéder au document

Indice pour retrouver le mot de passe

Emprunter >

Fermer >

Quand vous souhaitez lire le livre sur une liseuse, vous devez indiquer comme application de lecture Baobab. Il vous est ensuite demandé un mot de passe.

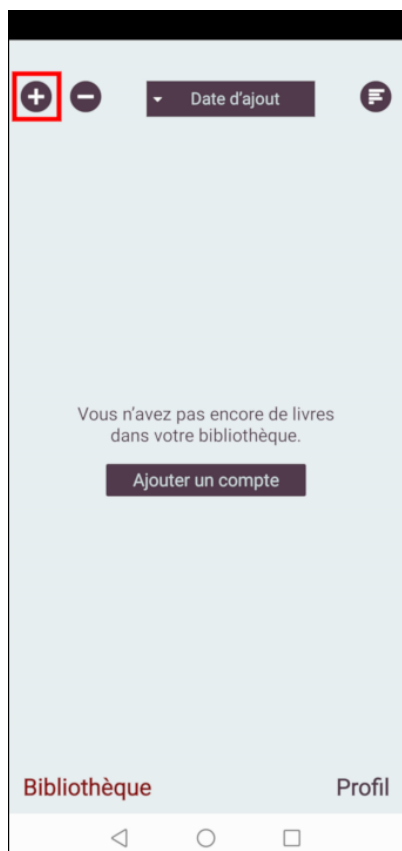
L'indice est là pour vous aider à vous souvenir de ce mot de passe. Par exemple, cela peut être « Date de naissance », « nom d'animal de compagnie », « nom de jeune fille de ma mère », etc.

(Ce mot de passe est indépendant de celui de votre compte lecteur. Il permet simplement de sécuriser l'accès au document depuis l'application de lecture.)

Il faut ensuite cliquer sur emprunter et télécharger le document.

Nous vous conseillons de télécharger directement sur votre téléphone ou votre tablette (en faisant la recherche directement sur l'application, notre site version mobile ou en utilisant le QRcode).

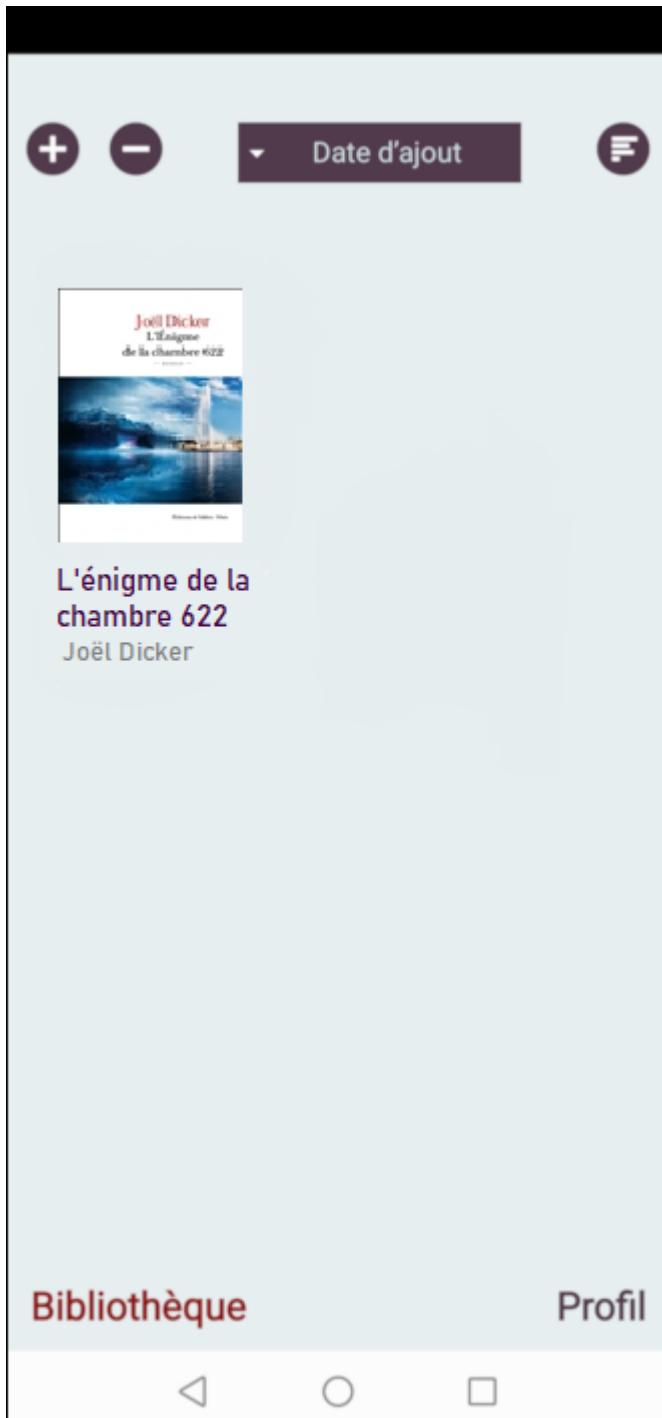
d) Mettre les livres sur Baobab



Une fois que le livre numérique est sur votre téléphone/tablette, ouvrir l'application Baobab.

Importer le fichier via le bouton '+' disponible en haut à gauche de l'application.

Récupérez le livre précédemment téléchargé (le fichier apparaît dans la liste des fichiers récemment téléchargés, il s'agit d'un fichier en .lcpI)



Le livre apparaît alors dans Baobab. Appuyez dessus pour l'ouvrir.

La toute première fois que vous ouvrez un livre dans Baobab, il vous est demandé de saisir un mot de passe (il s'agit du mot de passe que vous avez choisi avant le téléchargement du livre numérique sur notre site).